

만능분쇄기 특징



최적의
방수 설계



저상형 칼날과
튀방지 날



파쇄된 음식물을
한번 더



자동걸림 해결



BLDC MOTOR



최적의 RPM



저소음으로
부드럽고 조용하게



초절전 기능



SMART PROTECTION
과부하에 의한 회로 단락 방지,
BLDC 모터의 안정 구동 제어



OBD SYSTEM
과전류차단장치를 내장,
회로 및 주변기기 보호

각부위 명칭 및 제원

1 음식물 투입구

2 어퍼

3 본체

4 배출구

5 모터커버



모델명	만능분쇄기
제품크기 (가로X세로)	185 X 342
처리방식	연속투입, 맷돌분쇄방식
정격전압	220V 60HZ
정격전류	400W 2.2Amps
안전(KC)인증번호	JM07058-16001

★ BEST NO.1 ★

업소용 황금맷돌 만능분쇄기



SDR
SMART DISPOSER ROOT
SDR.CO.KR

본사 경남 함안군 칠원읍 용산5길 82
고객상담실 1899-4903



동부화재
생산물배상책임보험

업소용 황금맷돌 만능분쇄기

★ BEST NO.1 ★

사용설명서 및 품질보증서



사용설명서에는 제품에 대한 올바른
사용법과 안전을 위한 내용이 있습니다.
제품을 안전하게 사용하려면
사용설명서를 반드시 읽어주세요.

SDR
SMART DISPOSER ROOT
SDR.CO.KR

사용순서 설명



• 물을 내리지 않은 상태에서 절대 기계를 돌리면 안됩니다.
(리데나 손상이 올 수 있습니다.)



• 리모컨 스위치의 start 버튼을 누르면 만능분쇄기 작동하게 됩니다.



• 음식물을 투입구 안쪽으로 조금씩 천천히 밀어 넣습니다.



• 완전 분쇄 후 약 10초 동안 물과 함께 더 작동시킨 후 기계를 멈춥니다.

청소방법

올바른 청소법으로 황금맷돌 만능분쇄기를 깨끗하게 사용하세요!

- **CASE 1** 굴이나 오렌지 껍질을 적당한 크기로 잘라 분쇄하면 방청과 방향 효과를 볼 수 있습니다.
- **CASE 2** 청소 주기는 1개월에 1회 (분쇄량이 많을 경우 주기를 짧게 조절해 주시면 좋습니다.)

A/S 전 확인사항

애프터 서비스를 신청하시기 전 먼저 따라해 보십시오.



커다란 소음

이러한 소음은 보통 손가락, 병뚜껑 또는 다른 이물질이 실수로 들어갔을 때 납니다. 이것을 제거하기 위해서는 물과 만능분쇄기 전원을 끄십시오. (만능분쇄기가 멈추었을 때 린방지기를 떼어낸 다음 긴 집게로 물체를 꺼내십시오.)



만능분쇄기가 안 켜질때

구매한 만능분쇄기를 배선 접속에 따라 전원 플러그를 뽑거나 안전 개폐기를 끄십시오. 마개 또는 린방지기를 떼어 내십시오. 긴 나무 막대로 회전판이 자유롭게 돌아가는지 확인하십시오. 회전판이 자유롭게 돌아간다면 마개 또는 린방지기(스플래시 가드)를 다시 부착한 후 전원 플러그를 꽂은 다음 무선리모컨의 start 버튼을 누르십시오.



회전판이 자유롭게 돌아가지 않는다면

만능분쇄기를 끈 후 회전판과 그라인드링 사이에 이물질이 끼었는지 확인하십시오. 회전판을 긴 나무 막대기로 돌려서 이물질을 뺀 후 꺼내십시오. 만약 회전판이 잘 돌아간다면 전원장치에 문제가 있을 수 있습니다.



물이 썰 때

만능분쇄기가 위에서 샌다면 다음 문제 중 하나가 있을 수 있습니다.

- ① 싱크플렌지가 제대로 설치되지 않았는지 (패킹이 센터에 되지 않았거나 제대로 안조였을 때)
- ② 만능분쇄기가 엘보우에서 샌다면 엘보우플렌지 나사가 제대로 조여지지 않아 썰 수도 있습니다.

사용시 주의사항



금지



공회전을 하지 마십시오.
리데나 손상이 올 수 있습니다.




금지



사용중에 손가락, 젓가락 등으로 음식물을 밀어 넣지 마십시오. 손에 잡고 있는 손가락 및 젓가락 등이 회전 구동판에 걸려 손을 다치는 원인이 될 수 있습니다.




반드시



절대로 분해, 수리, 개조하지 마십시오.
감전, 부상의 원인이 됩니다.
고장시에는 구입하신 판매점이나 A/S센터에서 상의하여 주십시오.




금지



어린이, 노약자, 환자, 정신질환자, 신체가 부자유한 사람, 스스로 의사 표현을 할 수 없는 사람은 타인의 도움없이 사용하지 마십시오. 안전 주의에 미숙하여 제품 사용시 신체 등 상해의 위험이 될 수 있습니다.



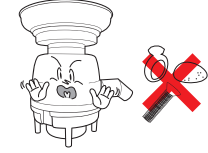
금지



제품 가동 중 신체(얼굴, 손 등)부위를 가까이 하지 마십시오.
가동 중 이물질(손가락, 포크, 병뚜껑)이 들어갈 경우 다칠 위험이 있습니다.



금지



제품 사용시 제품 내부에 딱딱한 이물질이 들어가지 않도록 주의하십시오. 칼날손상 및 이물질이 튀어 올라 인체에 상해를 입을 수 있으니 주의하십시오.



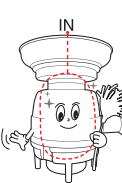
금지



사용중에 손을 넣지 마십시오.
손가락 등 절단의 원인이 됩니다.



금지



장시간 사용을 중지하십시오. 제품의 내부에 음식물 찌꺼기를 깨끗이 청소한 후 플러그를 뽑아주십시오.
부식 및 악취의 원인이 됩니다.

황금맷돌 만능분쇄기

01. 품질보증서

제품명	만능분쇄기(기타주방용 전동기)		
모델명	T2016-01		
보증기간	구입일로부터 1년		
고객	성명		TEL
	주소		
판매점	성명		TEL
	주소		

02. 유상서비스

서비스 신청시 다음과 같은 경우는 무상서비스 기간 내라도 유상처리 됩니다.

소비자 과실로 고장 난 경우

- 제품 내에 이물질(병뚜껑, 유리, 도자기조각, 금속류, 어패류 등)을 투입하여 고장났을 시
- 소비자의 취급 부주의 또는 잘못된 수리, 개조하여 고장 발생 시
- 전기용량을 틀리게 사용하여 고장이 발생된 경우
- (주)SDR 지정 전문 수리기사가 아닌 사람이 제품을 수리 또는 개조했을 시
- 외부 충격이나 떨어뜨림 등에 의한 고장, 손상 발생 시
- 정품이 아닌 부품 또는 소모품을 사용했을 시
- 신나, 벤젠등 유기용제에 의하여 외관 손상 및 변형이 됐을 시
- 사용설명서 내의 주의사항을 지키지 않아 고장 발생 시

그 밖의 경우

- 천재지변(낙뢰, 화재, 염해, 수해 등)에 의한 고장 발생 시
- 소모성 부품의 수명이 다한 경우

음식물이 아닌 금속이나, 병뚜껑, 과일씨 등 딱딱한 제품을 넣어 발생하는 문제는 황금맷돌에서 책임질 수 없습니다.
본 제품은 대한민국에서만 사용할 수 있도록 생산되었습니다.
해외 사용시 A/S가 되지 않습니다.